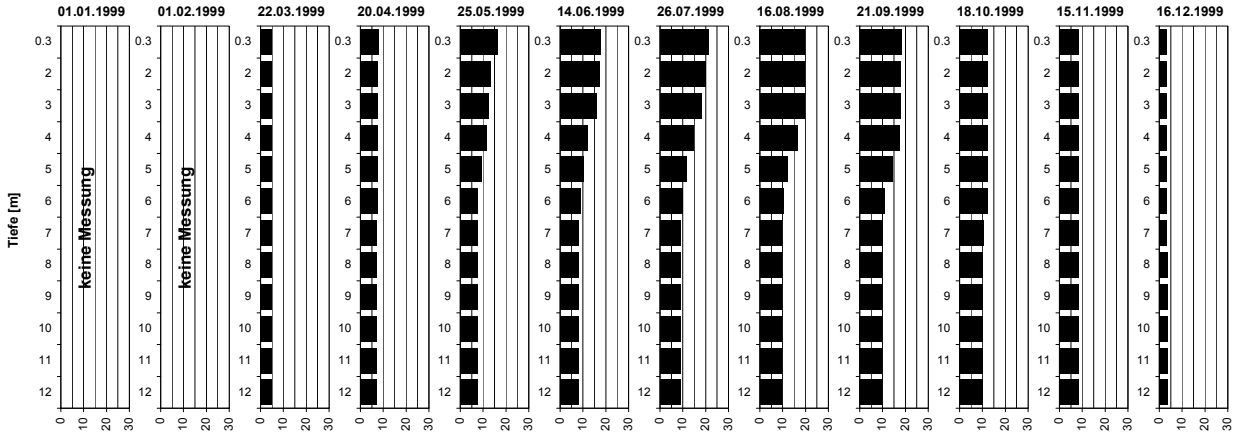
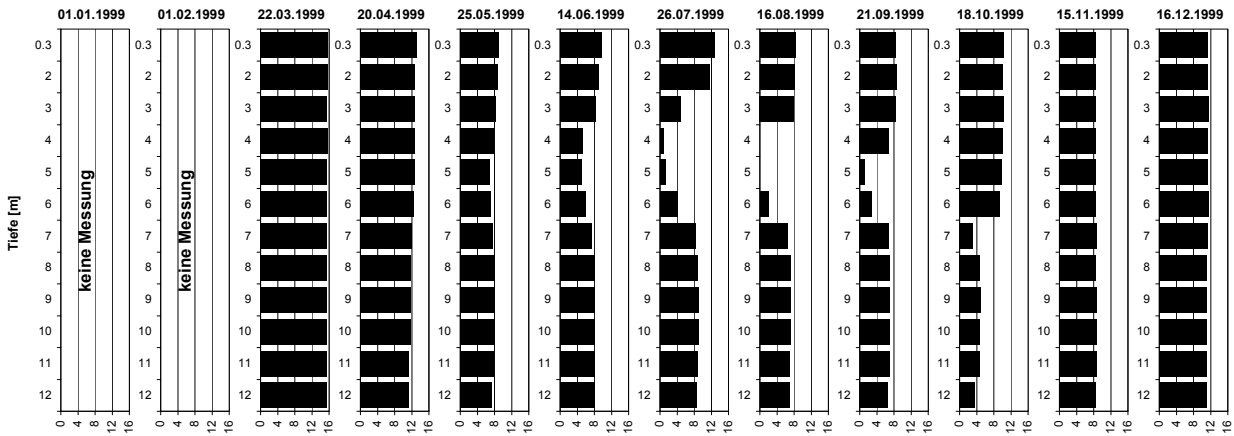


Temperatur [°C]



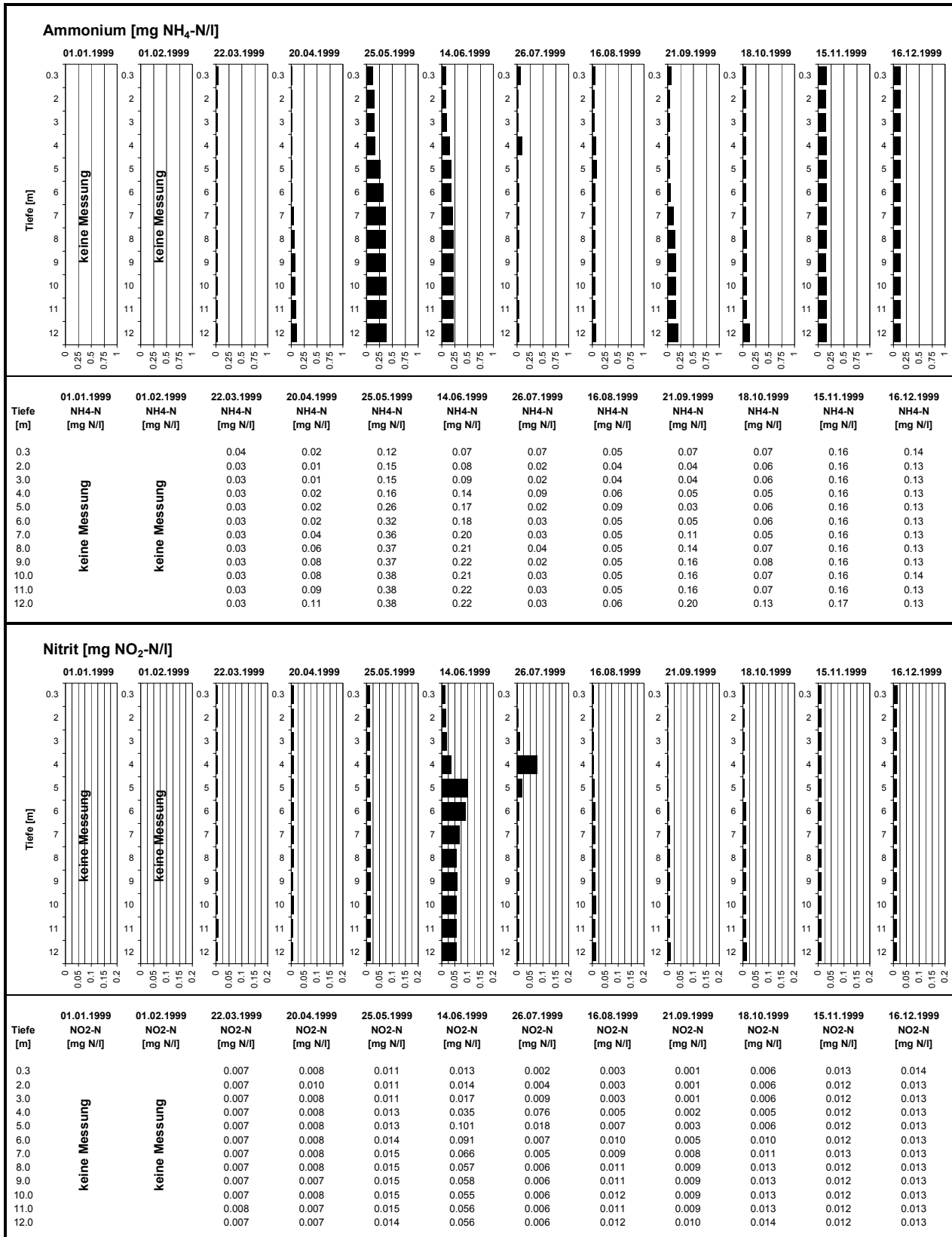
Tiefe [m]	01.01.1999 Temp [°C]	01.02.1999 Temp [°C]	22.03.1999 Temp [°C]	20.04.1999 Temp [°C]	25.05.1999 Temp [°C]	14.06.1999 Temp [°C]	26.07.1999 Temp [°C]	16.08.1999 Temp [°C]	21.09.1999 Temp [°C]	18.10.1999 Temp [°C]	15.11.1999 Temp [°C]	16.12.1999 Temp [°C]
0.3	keine Messung	keine Messung	5.1	7.8	16.2	17.8	21.1	19.6	18.1	12.5	8.5	2.9
2.0	keine Messung	keine Messung	5.1	7.6	13.3	17.3	19.8	19.5	18.0	12.5	8.5	2.9
3.0	keine Messung	keine Messung	5.1	7.6	12.5	16.0	18.1	19.3	18.0	12.5	8.5	2.9
4.0	keine Messung	keine Messung	5.1	7.5	11.4	12.1	14.7	16.2	17.2	12.5	8.5	2.9
5.0	keine Messung	keine Messung	5.1	7.5	9.1	10.1	11.6	12.2	14.4	12.5	8.5	2.9
6.0	keine Messung	keine Messung	5.1	7.5	7.7	8.9	9.7	10.2	10.8	12.3	8.5	2.9
7.0	keine Messung	keine Messung	5.0	7.3	7.7	8.2	9.0	9.4	9.8	10.6	8.5	3.0
8.0	keine Messung	keine Messung	5.0	7.1	7.6	8.0	8.9	9.3	9.7	10.2	8.4	3.3
9.0	keine Messung	keine Messung	5.0	7.1	7.6	8.0	8.8	9.3	9.7	10.2	8.4	3.4
10.0	keine Messung	keine Messung	5.0	7.0	7.6	8.0	8.8	9.2	9.7	10.1	8.4	3.4
11.0	keine Messung	keine Messung	5.0	6.9	7.6	8.0	8.8	9.2	9.7	10.1	8.4	3.4
12.0	keine Messung	keine Messung	4.9	6.8	7.6	8.0	8.8	9.2	9.7	10.1	8.4	3.4

Sauerstoff [mg O₂/l]

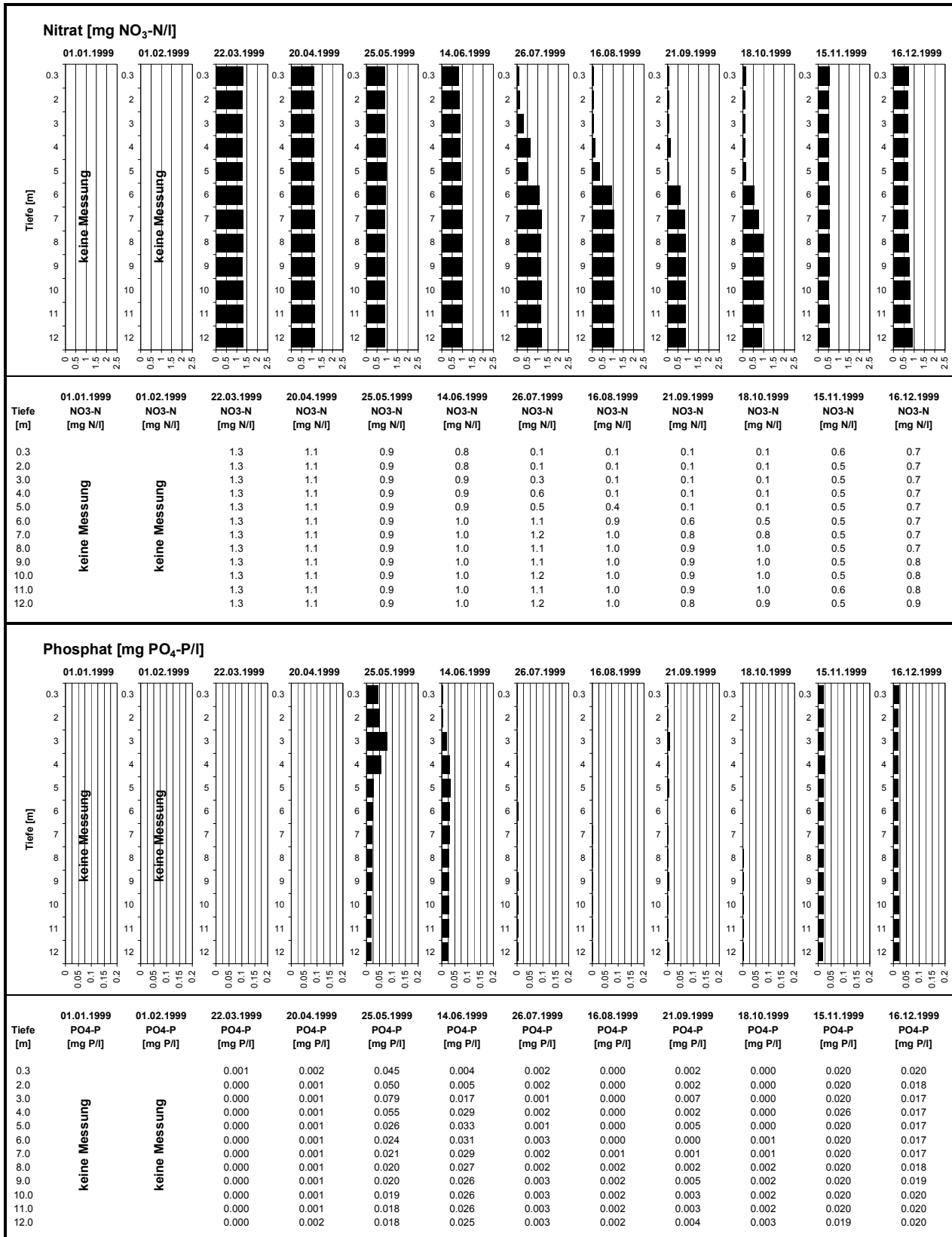


Tiefe [m]	01.01.1999 O2 [mg O ₂ /l]	01.02.1999 O2 [mg O ₂ /l]	22.03.1999 O2 [mg O ₂ /l]	20.04.1999 O2 [mg O ₂ /l]	25.05.1999 O2 [mg O ₂ /l]	14.06.1999 O2 [mg O ₂ /l]	26.07.1999 O2 [mg O ₂ /l]	16.08.1999 O2 [mg O ₂ /l]	21.09.1999 O2 [mg O ₂ /l]	18.10.1999 O2 [mg O ₂ /l]	15.11.1999 O2 [mg O ₂ /l]	16.12.1999 O2 [mg O ₂ /l]
0.3	keine Messung	keine Messung	15.6	13.0	8.9	9.7	12.6	8.3	8.4	10.2	8.4	11.4
2.0	keine Messung	keine Messung	15.6	12.7	8.7	9.0	11.5	8.0	8.5	10.1	8.4	11.4
3.0	keine Messung	keine Messung	15.5	12.7	8.2	8.3	4.7	7.9	8.4	10.2	8.4	11.5
4.0	keine Messung	keine Messung	15.6	12.6	7.8	5.2	0.7	0.0	6.8	10.1	8.4	11.4
5.0	keine Messung	keine Messung	15.5	12.6	6.9	5.0	1.1	0.0	1.1	9.9	8.4	11.4
6.0	keine Messung	keine Messung	15.5	12.4	7.1	5.9	4.1	1.9	2.7	9.3	8.5	11.5
7.0	keine Messung	keine Messung	15.5	11.9	7.6	7.2	8.3	6.5	6.8	3.1	8.6	11.4
8.0	keine Messung	keine Messung	15.5	11.7	8.0	8.0	8.7	7.0	6.9	4.7	8.5	11.1
9.0	keine Messung	keine Messung	15.4	11.7	8.1	8.0	8.8	7.1	6.9	4.9	8.6	11.0
10.0	keine Messung	keine Messung	15.4	11.7	7.9	8.0	8.8	7.0	7.0	4.8	8.6	11.0
11.0	keine Messung	keine Messung	15.4	11.4	7.7	8.0	8.7	6.9	6.9	4.8	8.6	11.0
12.0	keine Messung	keine Messung	15.4	11.3	7.3	7.9	8.5	6.8	6.6	3.6	8.5	11.0

Tiefenprofile Hüttnersee 1999

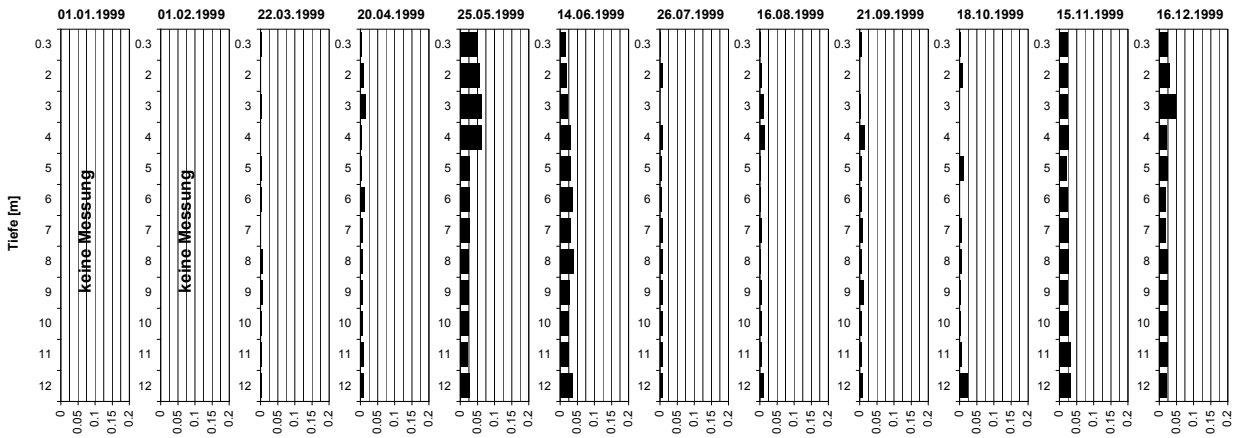


Tiefenprofile Hüttnersee 1999



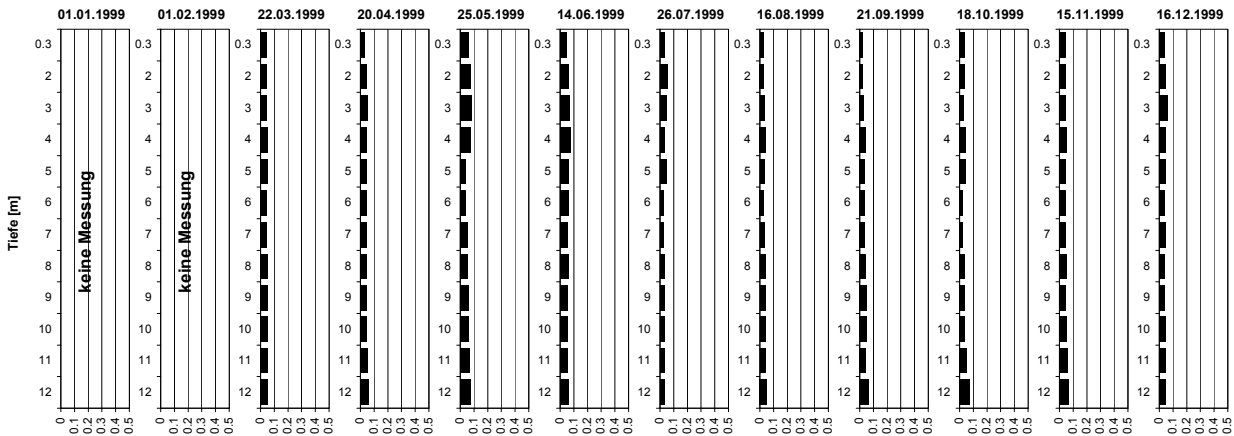
Tiefenprofile Hüttnersee 1999

Gelöster Phosphor [mg P/l]



Tiefe [m]	01.01.1999 P-gel [mg P/l]	01.02.1999 P-gel [mg P/l]	22.03.1999 P-gel [mg P/l]	20.04.1999 P-gel [mg P/l]	25.05.1999 P-gel [mg P/l]	14.06.1999 P-gel [mg P/l]	26.07.1999 P-gel [mg P/l]	16.08.1999 P-gel [mg P/l]	21.09.1999 P-gel [mg P/l]	18.10.1999 P-gel [mg P/l]	15.11.1999 P-gel [mg P/l]	16.12.1999 P-gel [mg P/l]
0.3	keine Messung	keine Messung	0.004	0.005	0.051	0.015	0.001	0.001	0.004	0.004	0.025	0.023
2.0	keine Messung	keine Messung	0.000	0.009	0.056	0.019	0.006	0.005	0.000	0.009	0.024	0.030
3.0	keine Messung	keine Messung	0.003	0.014	0.063	0.020	0.000	0.009	0.003	0.000	0.025	0.047
4.0	keine Messung	keine Messung	0.001	0.004	0.061	0.030	0.006	0.013	0.013	0.000	0.026	0.021
5.0	keine Messung	keine Messung	0.003	0.004	0.027	0.030	0.005	0.001	0.004	0.013	0.020	0.024
6.0	keine Messung	keine Messung	0.002	0.013	0.026	0.035	0.005	0.001	0.005	0.000	0.023	0.018
7.0	keine Messung	keine Messung	0.000	0.007	0.028	0.031	0.007	0.006	0.007	0.005	0.026	0.018
8.0	keine Messung	keine Messung	0.007	0.007	0.025	0.039	0.007	0.002	0.004	0.006	0.028	0.022
9.0	keine Messung	keine Messung	0.007	0.006	0.023	0.026	0.006	0.005	0.011	0.004	0.024	0.022
10.0	keine Messung	keine Messung	0.004	0.006	0.023	0.022	0.006	0.003	0.006	0.004	0.026	0.022
11.0	keine Messung	keine Messung	0.002	0.009	0.021	0.024	0.007	0.004	0.006	0.005	0.034	0.025
12.0	keine Messung	keine Messung	0.002	0.009	0.027	0.036	0.006	0.010	0.007	0.022	0.032	0.020

Gesamt-Phosphor [mg P/l]



Tiefe [m]	01.01.1999 P-tot [mg P/l]	01.02.1999 P-tot [mg P/l]	22.03.1999 P-tot [mg P/l]	20.04.1999 P-tot [mg P/l]	25.05.1999 P-tot [mg P/l]	14.06.1999 P-tot [mg P/l]	26.07.1999 P-tot [mg P/l]	16.08.1999 P-tot [mg P/l]	21.09.1999 P-tot [mg P/l]	18.10.1999 P-tot [mg P/l]	15.11.1999 P-tot [mg P/l]	16.12.1999 P-tot [mg P/l]
0.3	keine Messung	keine Messung	0.047	0.029	0.062	0.042	0.033	0.023	0.024	0.034	0.045	0.039
2.0	keine Messung	keine Messung	0.047	0.045	0.073	0.061	0.051	0.029	0.022	0.040	0.044	0.046
3.0	keine Messung	keine Messung	0.047	0.051	0.080	0.066	0.042	0.033	0.027	0.032	0.045	0.064
4.0	keine Messung	keine Messung	0.048	0.044	0.076	0.077	0.030	0.043	0.041	0.041	0.048	0.041
5.0	keine Messung	keine Messung	0.049	0.043	0.040	0.056	0.042	0.033	0.037	0.046	0.045	0.044
6.0	keine Messung	keine Messung	0.047	0.047	0.040	0.060	0.022	0.028	0.032	0.021	0.045	0.038
7.0	keine Messung	keine Messung	0.047	0.044	0.050	0.050	0.023	0.033	0.037	0.023	0.046	0.042
8.0	keine Messung	keine Messung	0.054	0.045	0.052	0.060	0.027	0.037	0.039	0.034	0.048	0.038
9.0	keine Messung	keine Messung	0.051	0.046	0.055	0.052	0.029	0.039	0.052	0.037	0.047	0.040
10.0	keine Messung	keine Messung	0.049	0.047	0.056	0.051	0.027	0.038	0.047	0.036	0.049	0.042
11.0	keine Messung	keine Messung	0.049	0.052	0.070	0.051	0.030	0.038	0.045	0.050	0.058	0.043
12.0	keine Messung	keine Messung	0.050	0.061	0.076	0.063	0.028	0.048	0.060	0.070	0.065	0.045